

Valentinsbingo

VORBEREITUNG

Dieses Blatt ausdrucken und die folgenden 30 Symbole ausschneiden und laminieren.

Karten in einen Beutel legen und dem "Caller" (Spielleiter) überreichen. Drucke und laminiere für jeden Mitspieler eine Bingokarte.

SPIELANLEITUNG

Der Caller nutzt den Beutel mit den Symbolen um alle möglichen Symboloptionen zu sehen. Mache deine eigenen Regeln: 4 Ecken, X-Form, T-Form, 1 Reihe, 1 Spalte, ganze Karte etc. Mit einem Whiteboard Marker zutreffende Symbole streichen. Spielkarten wiederverwendbar - einfach mit einem Papiertuch die Karten sauber wischen.





Bingo


Bingo

				
				
		<p>FREE</p>		
			<p><i>valentines day</i></p>	
		<p>Sweet</p> 		

Bingo

				
				
		<p>FREE</p>		
				
	<p><i>valentines day</i></p>			

Bingo

			<i>valentines day</i>	
				<i>Sweet</i> 
		FREE		
				
				


Bingo

				
<p><i>valentines day</i></p>				
		<p>FREE</p>		
				
	<p>Sweet</p> 			




Bingo

				
				
<p><i>valentines day</i></p>		<p>FREE</p>	<p>Sweet</p> 	
				
				

Bingo

				
				
		<p>FREE</p>		
				<p>Sweet</p> 
				

Bingo

				
				
		<p>FREE</p>		
				
	<p><i>valentines day</i></p>			

Bingo

				
				
		<p>FREE</p>		
	<p><i>valentines day</i></p>			
				